



<https://eduscopio.it/>

**Report dei dati di EDUSCOPIO (2024/2025)
a cura del Liceo “Rita Levi Montalcini” di
Casarano (Lecce)**

IL PROGETTO

Eduscopio è un progetto della **Fondazione Giovanni Agnelli** sviluppato per valutare gli esiti successivi della formazione secondaria - i risultati universitari e lavorativi dei diplomati - per trarne delle indicazioni di qualità sull'offerta formativa delle scuole da cui essi provengono.

<https://eduscopio.it/il-progetto>

DATI E METODOLOGIA

Per comparare la capacità delle scuole di preparare per gli studi universitari si sono presi in considerazione due indicatori:

- **Media dei voti** conseguiti agli esami universitari, ponderata per i crediti formativi di ciascun esame per tenere conto dei diversi carichi di lavoro ad essi associati;
- **Crediti formativi universitari** ottenuti, in percentuale sul totale previsto.

Entrambi i valori sono ricompresi nell'**indice FGA**, che mette insieme la Media dei Voti e i Crediti Ottenuti normalizzati in una scala che va da 0 a 100, dando un peso pari al 50% ad ognuno dei due indicatori. Se considerati congiuntamente, i due indicatori sono in grado di dirci non solo quanti esami hanno superato gli studenti una scuola (*velocità negli studi*) ma anche come li hanno superati (*profitto degli studi*).

<https://eduscopio.it/dati-e-metodologia>

IL LICEO “RITA LEVI MONTALCINI” NELLA CLASSIFICA EDUSCOPIO

Nel presente report vengono riportati i dati di Eduscopio relativi ai quattro indirizzi di studio del Liceo “Rita Levi Montalcini”:

Linguistico, Scienze Umane, Economico-Sociale, Classico,
confrontati con le scuole del territorio.

Il Liceo “Rita Levi Montalcini”, con tre dei suoi quattro indirizzi, risulta al vertice delle classifiche provinciali delle migliori scuole che preparano per l'università, in alcuni casi confermando i buoni risultati anche sul lungo periodo, come di seguito riportato:

- 1° posto per il LICEO LINGUISTICO (per il secondo anno consecutivo),
- 1° posto per il LICEO DELLE SCIENZE UMANE (dopo due anni al secondo posto),
- 2° posto per il LICEO ECONOMICO-SOCIALE (dopo tre anni al primo posto).

<https://eduscopio.it/percorso-docenti-scelta-scuola-superiore#table-slide>

CLASSIFICA PER IL LICEO SCIENZE UMANE (CONFRONTO IN UN RAGGIO DI 30 Km DA CASARANO)

Stai visualizzando le scuole di indirizzo **Scienze Umane** in un raggio di **30km** da **Casarano**

Denominazione	Ente	Prov.	Comune	Indice FGA (i)	Media dei Voti (i)	Crediti Ottenuti (i)	% Diplomati in regola (i)
RITA LEVI MONTALCINI	●	LECCE	Casarano	54.69	23.61	62.67	56.6
ALDO MORO	●	LECCE	Maglie	50.21	23.57	53.97	79.9
GIROLAMO COMI	●	LECCE	Tricase	46.2	22.38	55.9	74.8
PIETRO COLONNA	●	LECCE	Galatina	44.83	22.4	53	74.8
QUINTO ENNIO	●	LECCE	Gallipoli	43.8	23.06	45.46	67

GUIDA ALLA LETTURA

FGA: È un indice che mette insieme la Media dei Voti e i Crediti Ottenuti normalizzati in una scala che va da 0 a 100, dando un peso pari al 50% ad ognuno dei due indicatori. Se considerati congiuntamente, i due indicatori sono in grado di dirci non solo quanti esami hanno superato gli studenti una scuola (*velocità negli studi*) ma anche come li hanno superati (*profitto degli studi*).

MEDIA DEI VOTI: È un indice, normalizzato per tenere conto del diverso grado difficoltà dei corsi di laurea e degli esami sostenuti, che ci dice qual è la media dei voti universitari ottenuti dagli studenti della scuola.

CREDITI OTTENUTI: È un indice, normalizzato per tenere conto del diverso grado difficoltà dei corsi di laurea, che ci dice quanti crediti universitari sono stati ottenuti dagli studenti della scuola in percentuale sui crediti previsti al primo anno di corso.

PERCENTUALE DIPLOMATI IN REGOLA: È un indicatore che ci dice quanti studenti iscritti al primo anno in questa scuola hanno raggiunto senza bocciature il diploma 5 anni dopo. Se è alto, la scuola è molto inclusiva e gli studenti hanno avuto percorsi regolari. Se è basso, la scuola è molto selettiva e gli studenti sono incappati in bocciature e/o hanno abbandonato il corso di studi.

CLASSIFICA PER IL LICEO LINGUISTICO (CONFRONTO IN UN RAGGIO DI 30 Km DA CASARANO)

Stai visualizzando le scuole di indirizzo **Linguistico** in un raggio di **30km** da **Casarano**

Denominazione	Ente	Prov.	Comune	Indice FGA (i)	Media dei Voti (i)	Crediti Ottenuti (i)	% Diplomati in regola (i)
RITA LEVI MONTALCINI	●	LECCE	Casarano	69.65	26.12	71.62	65
FRANCESCA CAPECE	●	LECCE	Maglie	69.01	26.08	70.72	72.7
GIULIO CESARE VANINI	●	LECCE	Casarano	62.03	24.89	66.69	73.7
ANTONIO VALLONE	●	LECCE	Galatina	60.04	24.96	62.06	86
GIROLAMO COMI	●	LECCE	Tricase	52.6	23.81	56.76	79.8
QUINTO ENNIO	●	LECCE	Gallipoli	49.67	24.2	47.63	74.3

GUIDA ALLA LETTURA

FGA: È un indice che mette insieme la Media dei Voti e i Crediti Ottenuti normalizzati in una scala che va da 0 a 100, dando un peso pari al 50% ad ognuno dei due indicatori. Se considerati congiuntamente, i due indicatori sono in grado di dirci non solo quanti esami hanno superato gli studenti una scuola (*velocità negli studi*) ma anche come li hanno superati (*profitto degli studi*).

MEDIA DEI VOTI: È un indice, normalizzato per tenere conto del diverso grado difficoltà dei corsi di laurea e degli esami sostenuti, che ci dice qual è la media dei voti universitari ottenuti dagli studenti della scuola.

CREDITI OTTENUTI: È un indice, normalizzato per tenere conto del diverso grado difficoltà dei corsi di laurea, che ci dice quanti crediti universitari sono stati ottenuti dagli studenti della scuola in percentuale sui crediti previsti al primo anno di corso.

PERCENTUALE DIPLOMATI IN REGOLA: È un indicatore che ci dice quanti studenti iscritti al primo anno in questa scuola hanno raggiunto senza bocciature il diploma 5 anni dopo. Se è alto, la scuola è molto inclusiva e gli studenti hanno avuto percorsi regolari. Se è basso, la scuola è molto selettiva e gli studenti sono incappati in bocciature e/o hanno abbandonato il corso di studi.

CLASSIFICA PER IL LICEO ECONOMICO-SOCIALE (CONFRONTO IN UN RAGGIO DI 30 Km DA CASARANO)

Stai visualizzando le scuole di indirizzo **Scienze Umane - Economico sociale** in un raggio di **30km** da **Casarano**

Denominazione	Ente	Prov.	Comune	Indice FGA (i)	Media dei Voti (i)	Crediti Ottenuti (i)	% Diplomati in regola (i)
RITA LEVI MONTALCINI	●	LECCE	Casarano	51.68	23.96	53.7	42.9
ALDO MORO	●	LECCE	Maglie	49.62	23.3	55.08	74.4
GIROLAMO COMI	●	LECCE	Tricase	37.56	21.72	44.16	73.3

GUIDA ALLA LETTURA

FGA: È un indice che mette insieme la Media dei Voti e i Crediti Ottenuti normalizzati in una scala che va da 0 a 100, dando un peso pari al 50% ad ognuno dei due indicatori. Se considerati congiuntamente, i due indicatori sono in grado di dirci non solo quanti esami hanno superato gli studenti una scuola (*velocità negli studi*) ma anche come li hanno superati (*profitto degli studi*).

MEDIA DEI VOTI: È un indice, normalizzato per tenere conto del diverso grado difficoltà dei corsi di laurea e degli esami sostenuti, che ci dice qual è la media dei voti universitari ottenuti dagli studenti della scuola.

CREDITI OTTENUTI: È un indice, normalizzato per tenere conto del diverso grado difficoltà dei corsi di laurea, che ci dice quanti crediti universitari sono stati ottenuti dagli studenti della scuola in percentuale sui crediti previsti al primo anno di corso.

PERCENTUALE DIPLOMATI IN REGOLA: È un indicatore che ci dice quanti studenti iscritti al primo anno in questa scuola hanno raggiunto senza bocciature il diploma 5 anni dopo. Se è alto, la scuola è molto inclusiva e gli studenti hanno avuto percorsi regolari. Se è basso, la scuola è molto selettiva e gli studenti sono incappati in bocciature e/o hanno abbandonato il corso di studi.

CLASSIFICA PER IL LICEO CLASSICO (CONFRONTO IN UN RAGGIO DI 30 Km DA CASARANO)

Stai visualizzando le scuole di indirizzo **Classico** in un raggio di **30km** da **Casarano**

Denominazione	Ente	Prov.	Comune	Indice FGA (i)	Media dei Voti (i)	Crediti Ottenuti (i)	% Diplomati in regola (i)
FRANCESCA CAPECE	●	LECCE	Maglie	68.37	26.21	68.33	83.6
PIETRO COLONNA	●	LECCE	Galatina	66.99	25.87	68.44	93.3
GIUSEPPE STAMPACCHIA	●	LECCE	Tricase	64.66	26.35	59.7	82.2
RITA LEVI MONTALCINI	●	LECCE	Casarano	62.45	25	66.54	73.9
QUINTO ENNIO	●	LECCE	Gallipoli	61.32	25.07	63.72	83.8

GUIDA ALLA LETTURA

FGA: È un indice che mette insieme la Media dei Voti e i Crediti Ottenuti normalizzati in una scala che va da 0 a 100, dando un peso pari al 50% ad ognuno dei due indicatori. Se considerati congiuntamente, i due indicatori sono in grado di dirci non solo quanti esami hanno superato gli studenti una scuola (*velocità negli studi*) ma anche come li hanno superati (*profitto degli studi*).

MEDIA DEI VOTI: È un indice, normalizzato per tenere conto del diverso grado difficoltà dei corsi di laurea e degli esami sostenuti, che ci dice qual è la media dei voti universitari ottenuti dagli studenti della scuola.

CREDITI OTTENUTI: È un indice, normalizzato per tenere conto del diverso grado difficoltà dei corsi di laurea, che ci dice quanti crediti universitari sono stati ottenuti dagli studenti della scuola in percentuale sui crediti previsti al primo anno di corso.

PERCENTUALE DIPLOMATI IN REGOLA: È un indicatore che ci dice quanti studenti iscritti al primo anno in questa scuola hanno raggiunto senza bocciature il diploma 5 anni dopo. Se è alto, la scuola è molto inclusiva e gli studenti hanno avuto percorsi regolari. Se è basso, la scuola è molto selettiva e gli studenti sono incappati in bocciature e/o hanno abbandonato il corso di studi.

DETTAGLIO DEI DATI REGISTRATI

RITA LEVI MONTALCINI

SCIENZE UMANE

VLE STAZIONE, Casarano(LECCE)

Indice FGA: **54.69/100**

Forchetta: [**48.49- 61.22**]



VOTO MEDIO MATURITA' IMMATRICOLATI



VOTO MEDIO MATURITA' NON IMMATRICOLATI



NUMERO MEDIO DIPLOMATI PER ANNO

TASSI D'ISCRIZIONE E ABBANDONO

- Non si immatricolano
- Si immatricolano e non superano il I anno
- Si immatricolano e superano il I anno

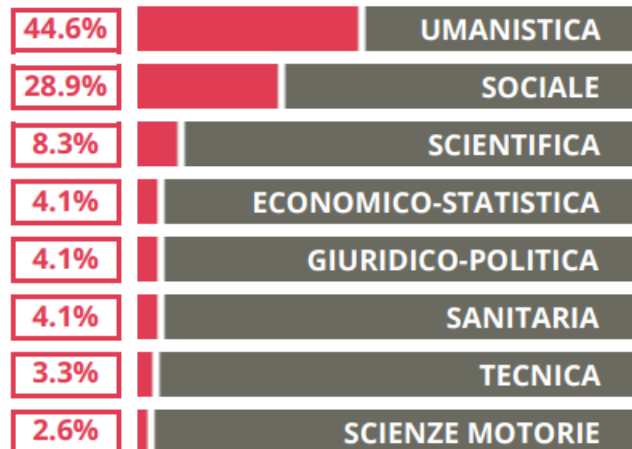


RITA LEVI MONTALCINI

MEDIA SCUOLE DELLO STESSO INDIRIZZO NELLA REGIONE

COSA SCELGONO GLI IMMATRICOLATI?

Quali sono le aree disciplinari più gettonate dai diplomati di questa scuola?
E in quali atenei si immatricolano con maggior frequenza?



RITA LEVI MONTALCINI

LINGUISTICO

VLE STAZIONE, Casarano(LECCE)

Indice FGA: **69.65/100**

Forchetta: [**62.17- 77.48**]



VOTO MEDIO MATURITA'
IMMATRICOLATI



VOTO MEDIO MATURITA'
NON IMMATRICOLATI



NUMERO MEDIO
DIPLOMATI PER ANNO

TASSI D'ISCRIZIONE E ABBANDONO

- Non si immatricolano
- Si immatricolano e non superano il I anno
- Si immatricolano e superano il I anno

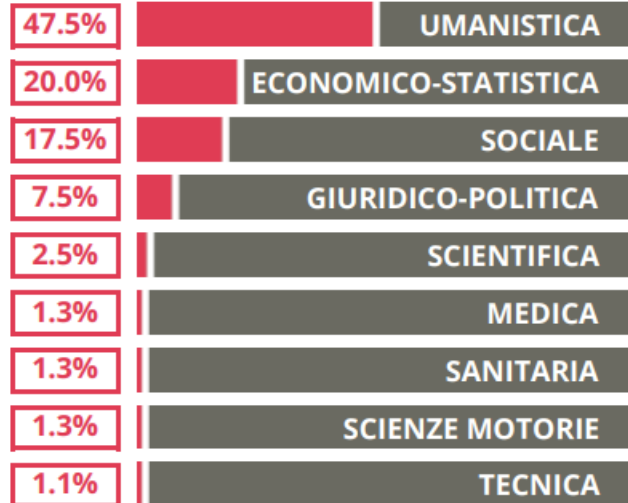


RITA LEVI MONTALCINI

MEDIA SCUOLE DELLO STESSO
INDIRIZZO NELLA REGIONE

COSA SCELGONO GLI IMMATRICOLATI?

Quali sono le aree disciplinari più gettonate dai diplomati di questa scuola?
E in quali atenei si immatricolano con maggior frequenza?



DETTAGLIO DEI DATI REGISTRATI

RITA LEVI MONTALCINI

SCIENZE UMANE – ECONOMICO SOCIALE

VLE STAZIONE, Casarano(LECCE)

Indice FGA: **51.68/100**

Forchetta: [**40.49- 64.73**]



VOTO MEDIO MATURITA'
IMMATRICOLATI



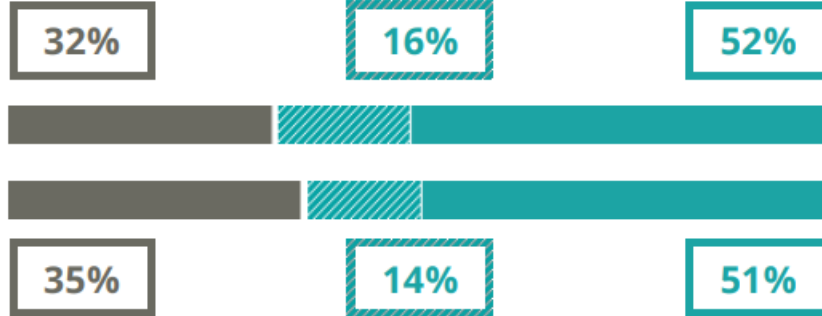
VOTO MEDIO MATURITA'
NON IMMATRICOLATI



NUMERO MEDIO
DIPLOMATI PER ANNO

TASSI D'ISCRIZIONE E ABBANDONO

- Non si immatricolano
- Si immatricolano e non superano il I anno
- Si immatricolano e superano il I anno

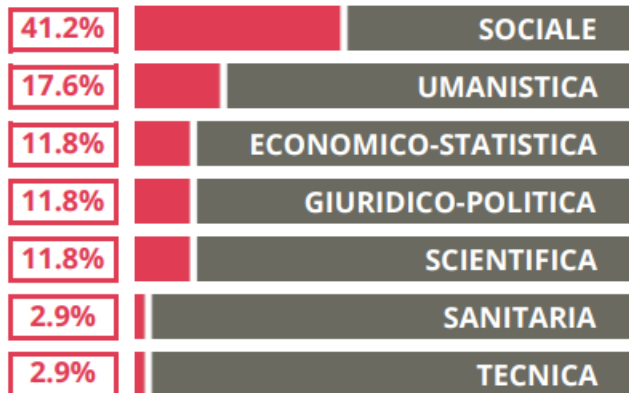


RITA LEVI MONTALCINI

MEDIA SCUOLE DELLO STESSO
INDIRIZZO NELLA REGIONE

COSA SCELGONO GLI IMMATRICOLATI?

Quali sono le aree disciplinari più gettonate dai diplomati di questa scuola?
E in quali atenei si immatricolano con maggior frequenza?



DETTAGLIO DEI DATI REGISTRATI

RITA LEVI MONTALCINI

CLASSICO

VIA RUFFANO 2, Casarano(LECCE)

Indice FGA: **62.45/100**

Forchetta: [**55.55- 69.80**]



VOTO MEDIO MATURITA' IMMATRICOLATI



VOTO MEDIO MATURITA' NON IMMATRICOLATI



NUMERO MEDIO DIPLOMATI PER ANNO

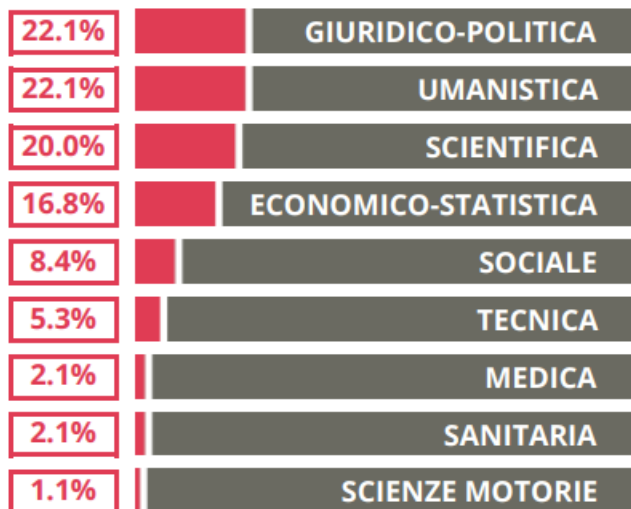
TASSI D'ISCRIZIONE E ABBANDONO

- Non si immatricolano
- Si immatricolano e non superano il I anno
- Si immatricolano e superano il I anno



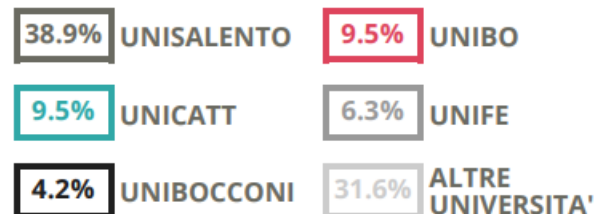
COSA SCELGONO GLI IMMATRICOLATI?

Quali sono le aree disciplinari più gettonate dai diplomati di questa scuola? E in quali atenei si immatricolano con maggior frequenza?



RITA LEVI MONTALCINI

MEDIA SCUOLE DELLO STESSO INDIRIZZO NELLA REGIONE



CLASSIFICA PROVINCIALE PER IL LICEO SCIENZE UMANE

Denominazione	Prov.	Comune	Indice FGA (i)	Media dei Voti (i)	Crediti Ottenuti (i)	% Diplomati in regola
RITA LEVI MONTALCINI	LECCE	Casarano	54.69	23.61	62.67	56.6
PIETRO SICILIANI	LECCE	Lecce	54.29	24.02	58.41	63.2
ALDO MORO	LECCE	Maglie	50.21	23.57	53.97	79.9
DON TONINO BELLO	LECCE	Copertino	49.39	23.41	53.68	73
GIROLAMO COMI	LECCE	Tricase	46.2	22.38	55.9	74.8
PIETRO COLONNA	LECCE	Galatina	44.83	22.4	53	74.8
QUINTO ENNIO	LECCE	Gallipoli	43.8	23.06	45.46	67
GALILEO GALILEI	LECCE	Nardò	37.89	22	42.44	70.8

CLASSIFICA PROVINCIALE PER IL LICEO LINGUISTICO



Denominazione	Prov.	Comune	Indice FGA (i)	Media dei Voti (i)	Crediti Ottenuti (i)	% Diplomati in regola (i)
RITA LEVI MONTALCINI	LECCE	Casarano	69.65	26.12	71.62	65
FRANCESCA CAPECE	LECCE	Maglie	69.01	26.08	70.72	72.7
PIETRO SICILIANI	LECCE	Lecce	63.81	25.34	66.44	66.3
GIULIO CESARE VANINI	LECCE	Casarano	62.03	24.89	66.69	73.7
VIRGILIO (IS VIRGILIO - REDI)	LECCE	Lecce	61.89	25.23	63.57	76
ANTONIO VALLONE	LECCE	Galatina	60.04	24.96	62.06	86
SALVATORE TRINCHESE	LECCE	Martano	55.41	25.55	47.88	66.7
DON TONINO BELLO	LECCE	Copertino	55.11	24.39	56.94	70.9
GIROLAMO COMI	LECCE	Tricase	52.6	23.81	56.76	79.8
QUINTO ENNIO	LECCE	Gallipoli	49.67	24.2	47.63	74.3



CLASSIFICA PROVINCIALE PER IL LICEO ECONOMICO-SOCIALE

Denominazione	Prov.	Comune	Indice FGA (i)	Media dei Voti (i)	Crediti Ottenuti (i)	% Diplomati in regola (i)
PIETRO SICILIANI	LECCE	Lecce	65.72	25.39	69.85	58.8
RITA LEVI MONTALCINI	LECCE	Casarano	51.68	23.96	53.7	42.9
ALDO MORO	LECCE	Maglie	49.62	23.3	55.08	74.4
GIROLAMO COMI	LECCE	Tricase	37.56	21.72	44.16	73.3

CLASSIFICA PROVINCIALE PER IL LICEO CLASSICO



Denominazione	Prov.	Comune	Indice FGA (i)	Media dei Voti (i)	Crediti Ottenuti (i)	% Diplomati in regola
GALILEO GALILEI	LECCE	Nardò	71.93	26.7	71.33	90.5
FRANCESCA CAPECE	LECCE	Maglie	68.37	26.21	68.33	83.6
DON TONINO BELLO	LECCE	Copertino	67.43	25.48	72.56	69.7
PIETRO COLONNA	LECCE	Galatina	66.99	25.87	68.44	93.3
GIUSEPPE PALMIERI	LECCE	Lecce	65.87	25.85	66.3	88.4
GIUSEPPE STAMPACCHIA	LECCE	Tricase	64.66	26.35	59.7	82.2
RITA LEVI MONTALCINI	LECCE	Casarano	62.45	25	66.54	73.9
QUINTO ENNIO	LECCE	Gallipoli	61.32	25.07	63.72	83.8
VIRGILIO (IS VIRGILIO - REDI)	LECCE	Lecce	49.17	24.31	45.77	75.5